



AgeHUB
FUNDACJA

 **AKTYWNI+**



Tutorial:

Jak zbiorczo zaktualizować, odinstalować aplikacje przy użyciu Sklepu Play?

Niniejszy materiał edukacyjny został stworzony w ramach projektu Fundacji Age Hub „@ktywni 60+. Program włączenia cyfrowego z wykorzystaniem smartfonów” współfinansowanego ze środków Rządowego Programu Wieloletniego na rzecz Osób Starszych „Aktywni+” na lata 2021-2025, Edycja 2024, pochodzących z budżetu państwa (umowa nr 518/DS/24, kwota dofinansowania: 223 150,00 zł).

Czego dowiesz się z tego omówienia?

- Jak zaktualizować zbiorczo zainstalowane aplikacje przy użyciu Sklepu Play.
- Jak usunąć kilka aplikacji jednocześnie za pomocą funkcji "Zarządzanie aplikacjami i urządzeniami" w Sklepie Play.
- Jak sprawdzić ile pamięci wolnej mam w smartfonie.
- Jak sprawdzić, które aplikacje zajmują najwięcej miejsca na moim smartfonie.

Komu przyda się to omówienie?


Ten tutorial przyda się każdemu, kto posiada smartfon z systemem Android i chce uprościć zarządzanie aplikacjami. Często instalujemy wiele aplikacji, z których niektórych nie używamy lub które wymagają regularnych aktualizacji. Dzięki tym wskazówkom będziesz w stanie szybko zaktualizować wszystkie swoje aplikacje i usunąć te, które już Ci nie służą. To świetny sposób, aby zadbać o to, by Twój smartfon działał sprawnie i miał więcej dostępnej pamięci.

Co to jest aktualizacja aplikacji? Co oznacza odinstalowanie aplikacji?


Aktualizowanie aplikacji polega na pobraniu najnowszej wersji danej aplikacji, która zawiera ulepszenia, nowe funkcje lub poprawki błędów. Dzięki regularnym aktualizacjom aplikacje działają lepiej i są bezpieczniejsze.

Odinstalowanie aplikacji oznacza całkowite ich usunięcie z urządzenia, co zwalnia miejsce w pamięci telefonu i poprawia jego wydajność. Odinstalowanie zbiorcze to proces, który pozwala na jednoczesne pozbycie się wielu aplikacji, zamiast usuwania ich pojedynczo.

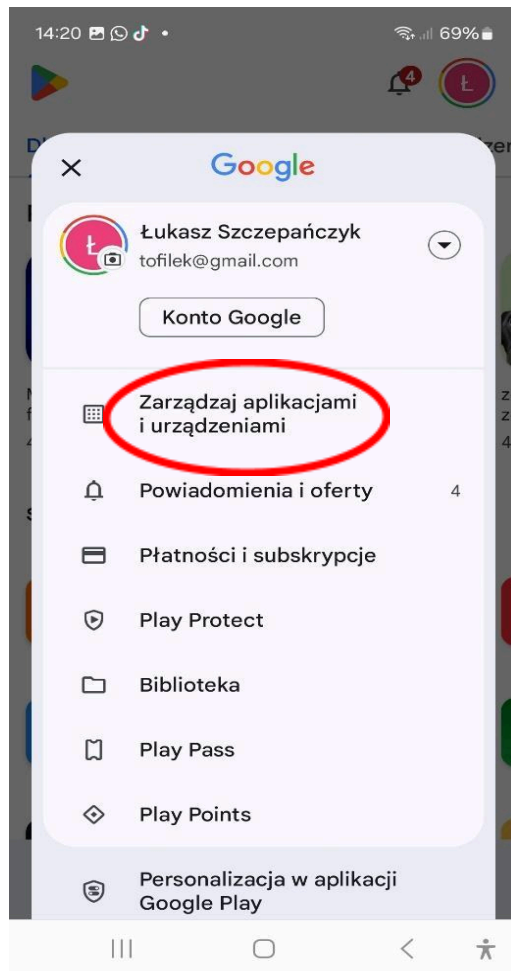
Otwórz Sklep Play. Na ekranie głównym swojego smartfona znajdź ikonę Sklep Play (kolorowa ikona trójkąta). Dotknij ikony, aby otworzyć aplikację.



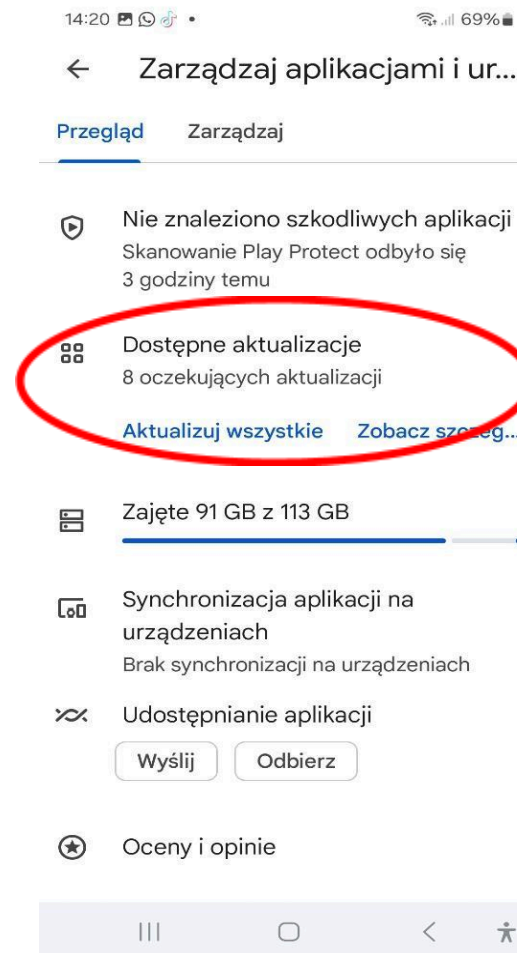
W prawym górnym rogu ekranu, obok paska wyszukiwania, znajdziesz literkę (prawdopodobnie pierwszą literę swojego imienia) w kółeczku lub wgrane do konta google zdjęcie. Kliknij to kółeczko lub zdjęcie, aby rozwinąć listę opcji.



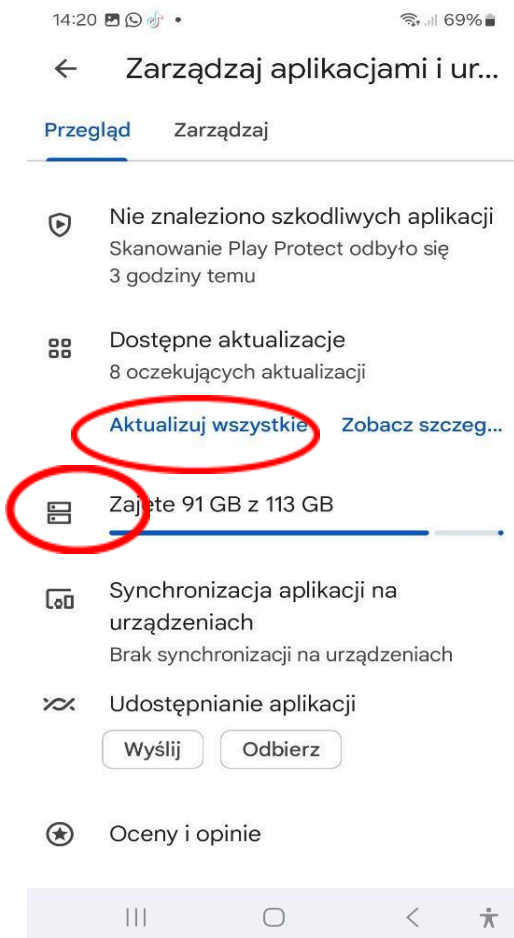
W menu znajdziesz sekcję „Zarządzaj aplikacjami i urządzeniami”. Kliknij ją, aby zobaczyć więcej informacji.




Na ekranie pojawi się lista aplikacji wymagających aktualizacji. Na górze znajdziesz przycisk „Zaktualizuj wszystko”. Kliknij go, aby automatycznie zaktualizować wszystkie aplikacje jednocześnie. Proces ten może zająć chwilę, w zależności od liczby aplikacji i szybkości Twojego połączenia internetowego.



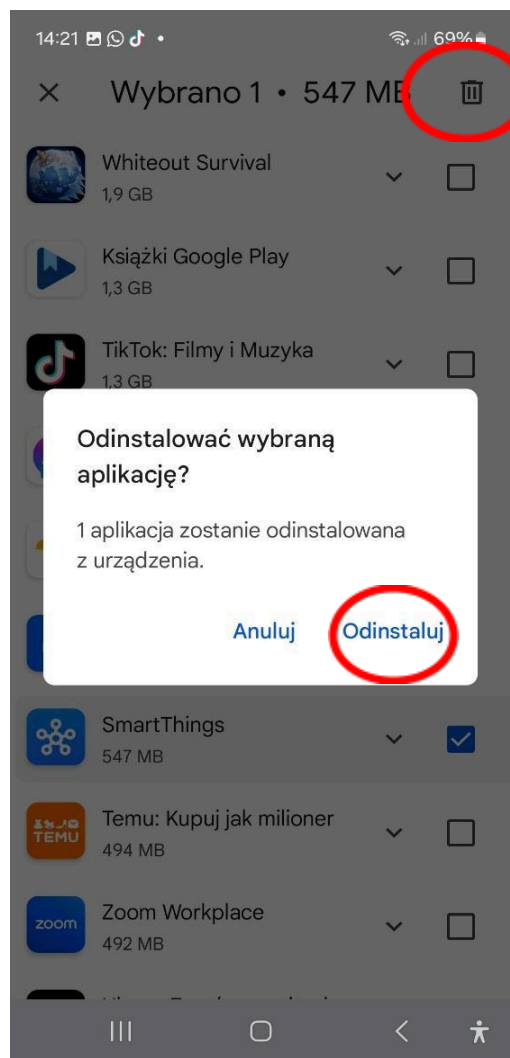
Poniżej masz informację ile pamięci wolnej, a ile zajętej jest w Twoim smartfonie. Kliknij na tą informację by zobaczyć jakie aplikacje zajmują najwięcej miejsca i by móc odinstalować je zbiorczo lub pojedynczo.



Zobaczysz listę wszystkich aplikacji zainstalowanych na Twoim telefonie, w kolejności od tych, które zajmują najwięcej miejsca. Obok każdej aplikacji znajduje się pole wyboru. Zaznacz te aplikacje, które chcesz usunąć. Możesz wybrać dowolną liczbę aplikacji.



Po zaznaczeniu aplikacji, na górze ekranu pojawi się przycisk „kosza”. Kliknij go, aby jednocześnie usunąć wszystkie wybrane aplikacje. Sklep Play automatycznie usunie te aplikacje z Twojego urządzenia, co zwolni miejsce w pamięci.



Dobre rady:

Regularne aktualizowanie aplikacji poprawia ich bezpieczeństwo i wydajność, co jest szczególnie ważne, jeśli korzystasz z aplikacji do bankowości mobilnej lub mediów społecznościowych.

Usuwanie aplikacji, z których już nie korzystasz, pomoże Ci zwolnić pamięć i zwiększyć prędkość działania Twojego smartfona.

Zanim usuniesz aplikację, sprawdź, czy nie będzie Ci już potrzebna – może istnieje jej lekka wersja, która zajmuje mniej miejsca.



AgeHUB
FUNDACJA

WWW.AGEHUB.PL

Niniejszy materiał edukacyjny został stworzony w ramach projektu Fundacji Age Hub „@ktywni 60+. Program włączenia cyfrowego z wykorzystaniem smartfonów” współfinansowanego ze środków Rządowego Programu Wieloletniego na rzecz Osób Starszych „Aktywni+” na lata 2021-2025, Edycja 2024, pochodzących z budżetu państwa (umowa nr 518/DS/24, kwota dofinansowania: 223 150,00 zł).