



AgeHUB
FUNDACJA

 **AKTYWNI+**



Tutorial:

Instalowanie aplikacji w Sklepie Play

Niniejszy materiał edukacyjny został stworzony w ramach projektu Fundacji Age Hub „@ktywni 60+. Program włączenia cyfrowego z wykorzystaniem smartfonów” współfinansowanego ze środków Rządowego Programu Wieloletniego na rzecz Osób Starszych „Aktywni+” na lata 2021-2025, Edycja 2024, pochodzących z budżetu państwa (umowa nr 518/DS/24, kwota dofinansowania: 223 150,00 zł).

Czego dowiesz się z tego omówienia?

- jak odnaleźć i otworzyć Sklep Play na swoim smartfonie lub tablecie,
- jak wyszukiwać aplikacje według nazwy lub kategorii w Sklepie Play,
- jak zainstalować aplikację za pomocą przycisku „Zainstaluj” oraz jak śledzić postęp pobierania i instalacji/
- jak zarządzać zainstalowaną aplikacją, w tym jak ją otworzyć i ewentualnie odinstalować w razie potrzeby.

Komu przyda się to omówienie?

Ten tutorial przyda się każdemu, kto chce dopasować swojego smartfona do indywidualnych potrzeb i zainteresowań. Dzięki instalacji odpowiednich aplikacji, użytkownik może łatwo rozszerzyć funkcjonalność swojego urządzenia – pobierając aplikacje do komunikacji, rozrywki, nauki, czy pracy. Korzyści wynikające z opanowania instalacji aplikacji obejmują również możliwość personalizacji smartfona poprzez dostęp do narzędzi, które ułatwią codzienne zadania, takie jak organizacja dnia, bankowość mobilna czy śledzenie zdrowia i aktywności fizycznej. To krok w stronę pełniejszego wykorzystania możliwości smartfona, co sprawia, że urządzenie staje się bardziej funkcjonalne i przyjazne w użytkowaniu.

Co to są aplikacje? Co to Sklep Play?

Aplikacje, czyli programy mobilne, to oprogramowanie zaprojektowane do działania na urządzeniach przenośnych, takich jak smartfony czy tablety. Dzięki aplikacjom możesz korzystać z różnorodnych funkcji na swoim urządzeniu – od gier, przez narzędzia biurowe, aż po media społecznościowe i aplikacje do zakupów.

Każda aplikacja ma swoje konkretne przeznaczenie, np.:

- Aplikacje do komunikacji (takie jak WhatsApp, Messenger),
- Aplikacje rozrywkowe (jak YouTube, Netflix),
- Aplikacje do pracy i produktywności (np. Google Docs, Microsoft Office).

Aplikacje są kluczowym elementem każdego smartfona, umożliwiając jego personalizację i rozszerzanie funkcji.

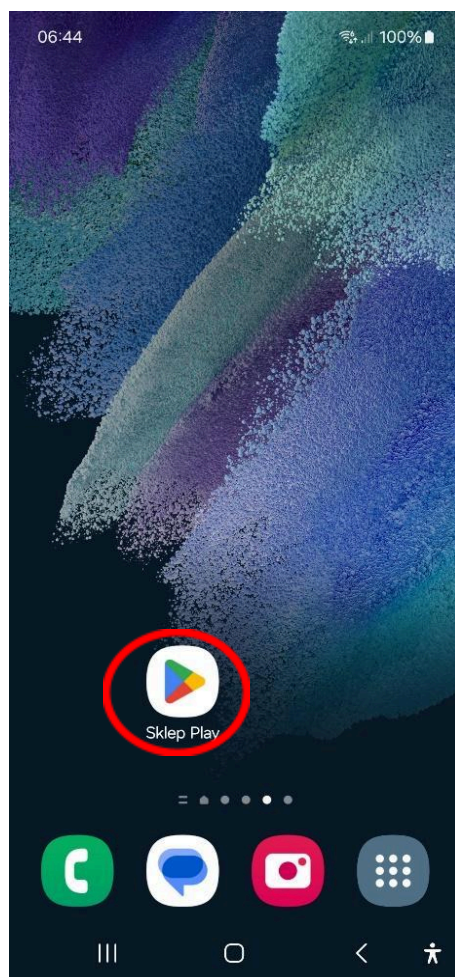
Sklep Play (Google Play) to oficjalna platforma firmy Google, na której możesz pobierać i instalować aplikacje na urządzenia z systemem Android (smartfony i tablety). Jest to bezpieczne i łatwe w użyciu miejsce, gdzie znajdziesz miliony aplikacji, gier, książek, filmów i innych treści, które możesz pobrać bezpośrednio na swój telefon lub tablet.

W Sklepie Play dostępne są aplikacje:


- Bezpłatne, które można pobrać bez opłat (około 96% dostępnych aplikacji),
- Płatne, które wymagają jednorazowej opłaty lub subskrypcji (Nie obawiaj się, aplikacje płatne są bardzo wyraźnie oznakowane, a do ich zakupu niezbędne jest kilkukrotne zatwierdzenie tej operacji).

Każda aplikacja w Sklepie Play jest oceniana przez użytkowników, a także podlega regularnym aktualizacjom, które poprawiają jej działanie i dodają nowe funkcje.

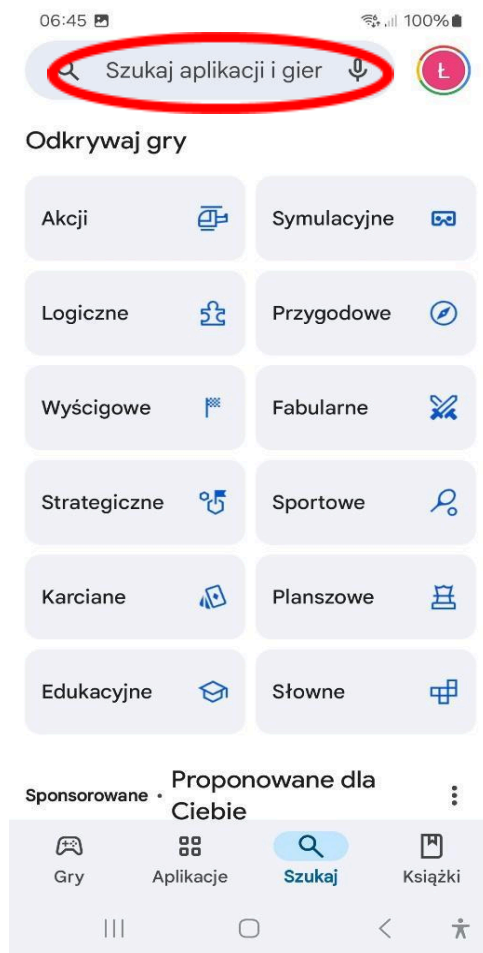
Otwórz Sklep Play. Na ekranie głównym swojego smartfona znajdź ikonę Sklep Play (zwykle jest to kolorowa ikona trójkąta). Dotknij ją, aby otworzyć Sklep Play.



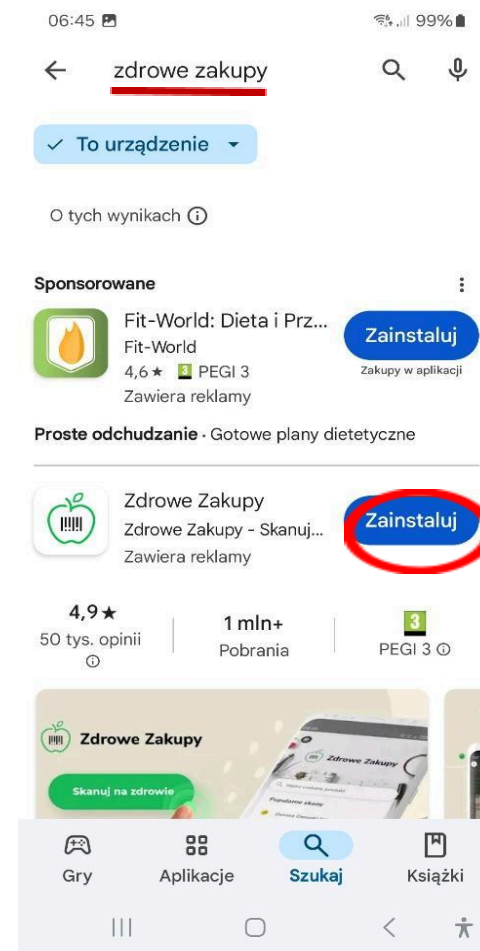
Zaloguj się na swoje konto Google (jeśli jeszcze tego nie zrobiłeś). Jeśli to Twój pierwszy raz w Sklepie Play, zostaniesz poproszony o zalogowanie się na swoje konto Google. Wprowadź swoje dane (adres e-mail i hasło). Jeśli nie masz konta, możesz je utworzyć, postępując zgodnie z instrukcjami wyświetlanymi na ekranie.



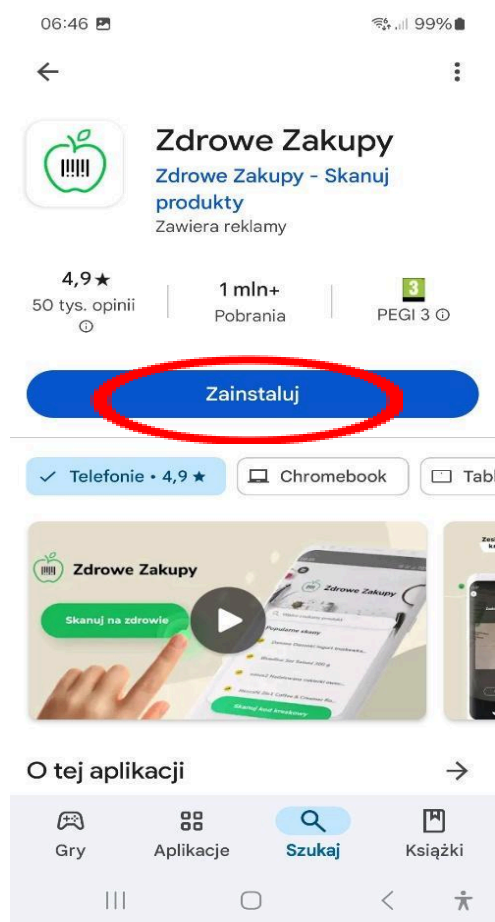
Wyszukaj aplikację. W górnej części ekranu Sklepu Play znajduje się pasek wyszukiwania. Dotknij go i wpisz nazwę aplikacji, którą chcesz zainstalować (np. „WhatsApp”, „YouTube” lub „Mapy Google”). Możesz także przeglądać aplikacje i gry według kategorii.



Wybierz aplikację. Po wpisaniu nazwy aplikacji w wyszukiwarce, pojawi się lista wyników. Dotknij nazwę aplikacji, którą chcesz zainstalować, aby przejść do jej szczegółowej strony.



Zainstaluj aplikację. Na stronie aplikacji znajdziesz przycisk „Zainstaluj”. Dotknij go, aby rozpocząć proces instalacji. Aplikacja zacznie się pobierać na Twoje urządzenie. W zależności od wielkości aplikacji i szybkości Twojego połączenia internetowego, instalacja może zająć chwilę. Postęp będziesz widział na ekranie.



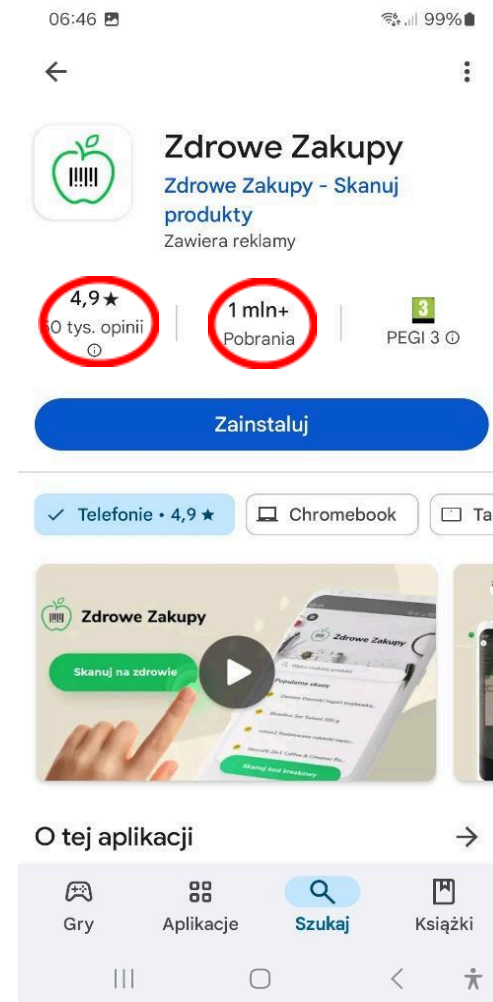
Uruchom aplikację. Kiedy aplikacja zostanie zainstalowana, możesz ją otworzyć bezpośrednio ze Sklepu Play, dotykając przycisku „Otwórz”, lub znaleźć jej ikonę na ekranie głównym lub w menu aplikacji swojego smartfona i uruchomić stamtąd.



Zarządzaj aplikacją. Jeśli po zainstalowaniu aplikacji chcesz ją odinstalować, wróć do Sklepu Play, znajdź aplikację i wybierz opcję „Odinstaluj”



Ważne: Przed zainstalowaniem aplikacji możesz zostać poproszony o dokończenie konfiguracji płatności. Jest to standardowa procedura na wypadek potencjalnych płatności. Należy wówczas kliknąć dalej, a następnie pomiń by przejść do instalowania. Przy instalowaniu aplikacji warto zwrócić uwagę na ocenę aplikacji (w skali od 1 do 5) oraz liczbę pobrań.



Dobra rada:

Aplikacje, które uruchamiany pierwszy raz mogą nas pytać o:

- możliwość wysyłania powiadomień (w zależności od naszych preferencji klikamy tak jeśli chcemy by aplikacja przesyłała powiadomienia lub nie, jeśli ich nie chcemy)
- dostęp (pozwolenie, uprawnienie) do aparatu, zdjęć, mikrofonu, kontaktów czy lokalizacji. Przykładowo jeśli chcemy używać nawigacji w aplikacji „Mapy” to niezbędne jest wyrażenie zgody na dostęp do lokalizacji. Jeśli chcemy korzystać np. z WhatsAppa w celu wysyłania zdjęć innej osobie lub osobom, to musimy wyrazić zgodę na dostęp do zdjęć i multimediów.
- jeśli nie mamy pomysłu jaką aplikację chcemy zainstalować, możemy skorzystać z przycisku „top listy” w zakładce „aplikacje”. Wówczas zobaczymy jakie aplikacje obecnie są najpopularniejsze w Polsce.



AgeHUB
FUNDACJA

WWW.AGEHUB.PL

Niniejszy materiał edukacyjny został stworzony w ramach projektu Fundacji Age Hub „@ktywni 60+. Program włączenia cyfrowego z wykorzystaniem smartfonów” współfinansowanego ze środków Rządowego Programu Wieloletniego na rzecz Osób Starszych „Aktywni+” na lata 2021-2025, Edycja 2024, pochodzących z budżetu państwa (umowa nr 518/DS/24, kwota dofinansowania: 223 150,00 zł).